
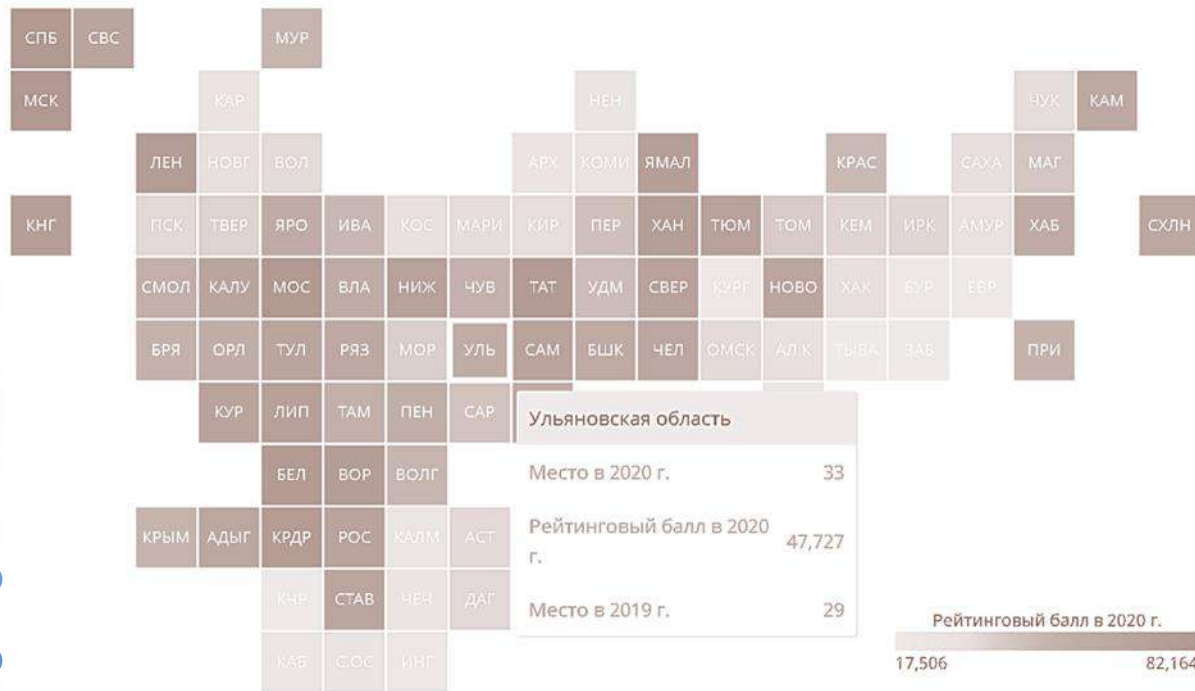


РЕЙТИНГ МУНИЦИПАЛЬНЫХ ОБРАЗОВАНИЙ ПО КАЧЕСТВУ ЖИЗНИ ЗА 2020 ГОД



РЕЙТИНГ РОССИЙСКИХ РЕГИОНОВ ПО КАЧЕСТВУ ЖИЗНИ



Ульяновская область

33

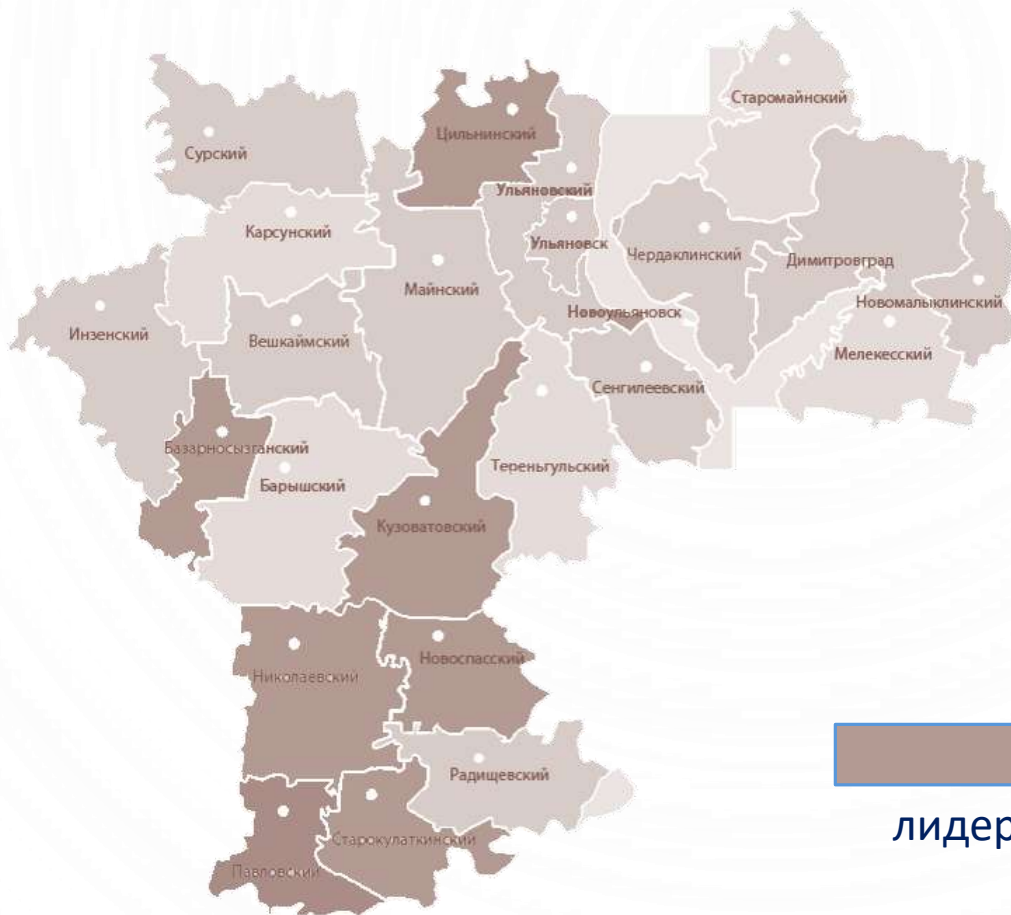
место

КРИТЕРИИ ОЦЕНКИ МО

- ✓ **Доходы и занятость населения**
- ✓ **Жилищные условия населения и благоустройство**
- ✓ **Безопасность проживания**
- ✓ **Демографическая ситуация**
- ✓ **Экологические условия**
- ✓ **Здоровье населения**
- ✓ **Обеспеченность кадрами и инфраструктурой в здравоохранении**
- ✓ **Обеспеченность объектами образования**
- ✓ **Обеспеченность объектами культуры и спорта**
- ✓ **Транспортная инфраструктура, обеспеченность объектами торговли и общественного питания**
- ✓ **Уровень экономического развития**

+ Итоги социологического исследования





РЕЗУЛЬТАТЫ РЕЙТИНГА



ЛИДЕРЫ РЕЙТИНГА



1 место
Новоспаский
Район

- Низкий коэффициент напряжённости на рынке труда (1 место)
- Обеспеченность объектами общественного питания (2 место)



2 место
Павловский район

- Удельный вес площади жилищного фонда, оборудованной отоплением (1 место)
- Низкая смертность населения в трудоспособном возрасте (2 место)




3 место
Кузоватовский
район

- Доля населения, обеспеченного качественной питьевой водой из систем централизованного водоснабжения (1 место)
- Общая площадь жилых помещений, приходящаяся в среднем на одного жителя (2 место)



4 место
Базарносызганский
район

- Низкий показатель количество выброшенных в атмосферу загрязняющих веществ (1 место)
- Низкий показатель нагрузки на врачей (2 место)



5 место
Цельнинский,
Николаевский,
Старокулаткинский
районы

- Низкий показатель общей заболеваемости населения (1 место)
- Уровень зарегистрированной безработицы (1 место)
- Удельный вес населения, вовлечённого в культурную деятельность (1 место)

АУТСАЙДЕРЫ РЕЙТИНГА



20
место
Карсунский район

- Смертность от дорожно-транспортных происшествий (23 место)
- Смертность населения в трудоспособном возрасте (24 место)



21
место
Старомайнский район

- Коэффициент напряжённости на рынке труда (24 место)
- Доля протяжённости автомобильных дорог общего пользования местного значения, не отвечающих требованиям (24 место)



22
место
Мелекесский район

- Коэффициент миграционного прироста (убыли) (23 место)
- Обеспеченность больничными койками на 10 тыс. человек (24 место)



23
место
Барышский район

- Общая площадь жилых помещений, приходящаяся в среднем на одного жителя (23 место)
- Количество потерпевших – физических лиц (22 место)



24
место
Тереньгульский район

- Смертность населения от внешних причин (23 место)
- Число субъектов малого и среднего предпринимательства (23 место)



СПАСИБО ЗА ВНИМАНИЕ

*Зотова А.В. – исполняющий обязанности генерального
директора АНО «ЦСИ Ульяновской области»*